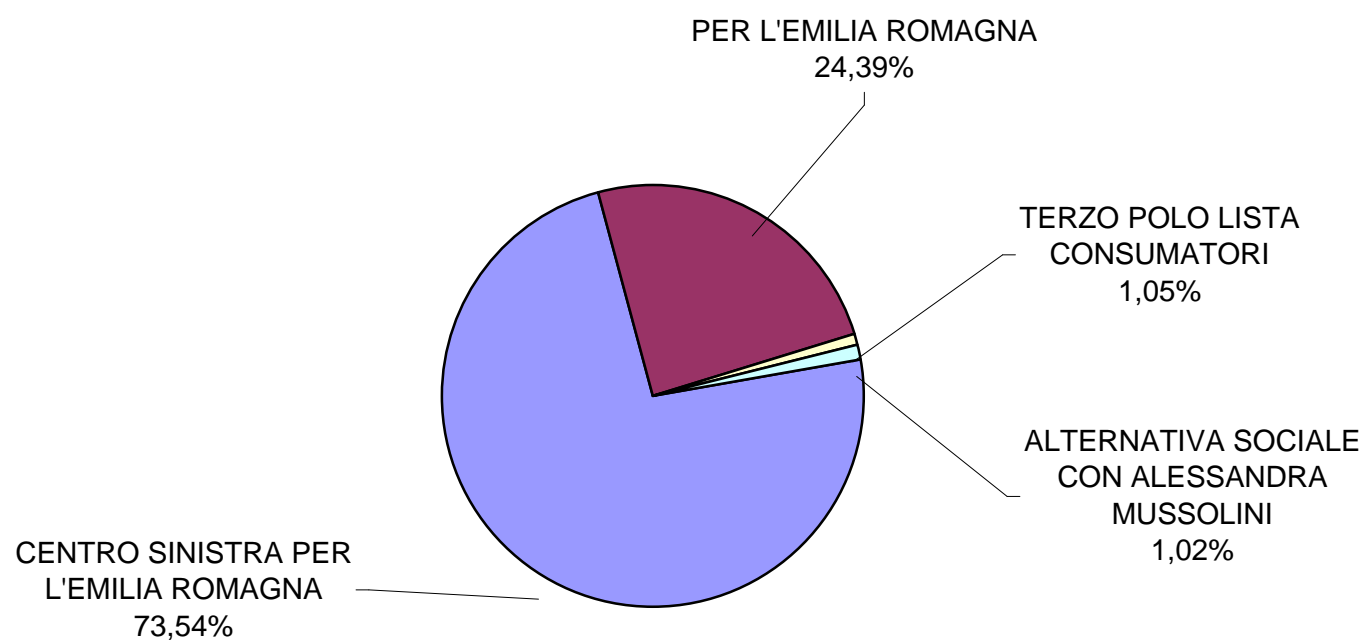













VOTANTI	VOTI VALIDI	SCHEDE NULLE	SCHEDE BIANCHE
7608	7367	181	60
	96,83%	2,38%	0,79%



LISTA	N. VOTI	%
-------	---------	---

	LISTA REGIONALE N.1 CENTRO SINISTRA PER L'EMILIA ROMAGNA	5418	73,54%
	LISTA REGIONALE N.2 PER L'EMILIA ROMAGNA	1797	24,39%
	LISTA REGIONALE N.3 TERZO POLO LISTA CONSUMATORI	77	1,05%
	LISTA REGIONALE N.4 ALTERNATIVA SOCIALE CON ALESSANDRA MUSSOLINI	75	1,02%



<i>lista</i>	<i>voti</i>	<i>perc.</i>
	219	3,40%
	358	5,56%
	14	0,22%
	189	2,93%
	67	1,04%
	3876	60,16%

<i>lista</i>	<i>voti</i>	<i>perc.</i>
	51	0,79%
	161	2,50%
	836	12,98%
	411	6,38%
	162	2,51%

<i>lista</i>	<i>voti</i>	<i>perc.</i>
	44	0,68%
	55	0,85%

VOTANTI	7608	
VOTI VALIDI	6443	84,69%
SCHEDE NULLE	181	2,38%
SCHEDE BIANCHE	60	0,79%